

ОБОРОТ ОБЩЕСТВЕННОГО ПИТАНИЯ

в январе-сентябре 2023 г.

По полному кругу организаций


13,6
млрд рублей

+17,2%
в сопоставимых
ценах

17,4
млрд рублей

январь-сентябрь
2022 г.

январь-сентябрь
2023 г.



По крупным и средним организациям

5,4
млрд рублей

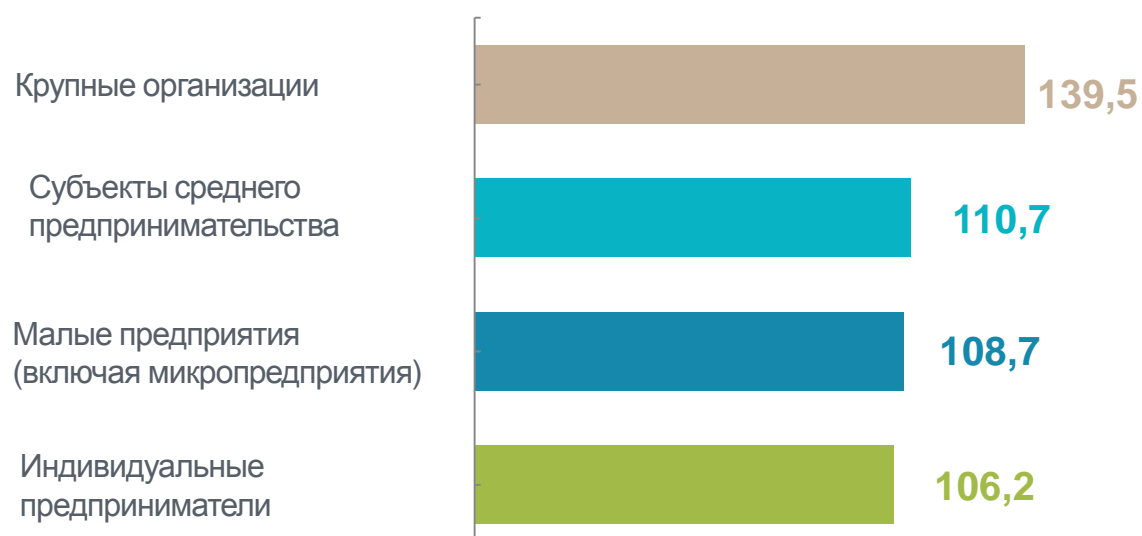
+31,0%
в сопоставимых
ценах

7,7
млрд рублей

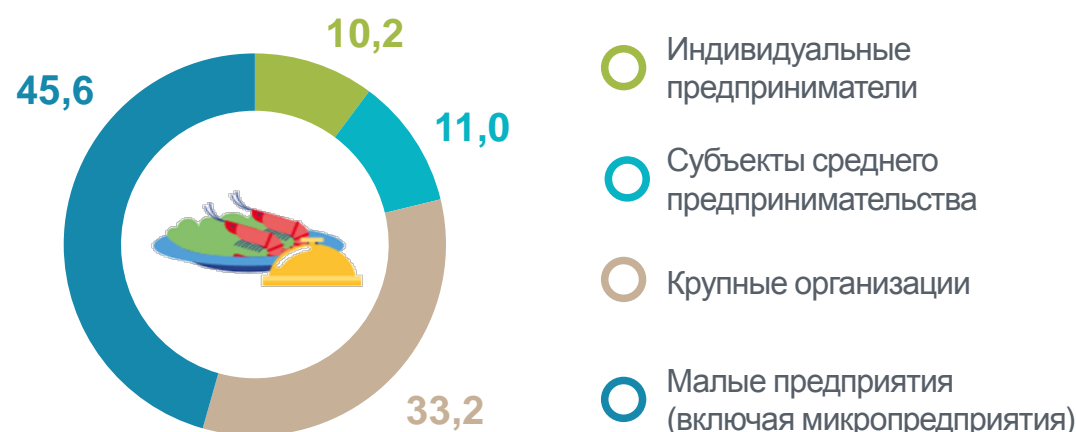
январь-сентябрь
2022 г.

январь-сентябрь
2023 г.

ИЗМЕНЕНИЕ ОБОРОТА ОБЩЕСТВЕННОГО ПИТАНИЯ по хозяйствующим субъектам, в % к январю-сентябрю 2022 г.



СТРУКТУРА ОБОРОТА ОБЩЕСТВЕННОГО ПИТАНИЯ в % к итогу



ДИНАМИКА ОБОРОТА ОБЩЕСТВЕННОГО ПИТАНИЯ в сопоставимых ценах



Российская Федерация



2 033,9
млрд рублей



213,7 млрд рублей
Южный федеральный округ

10,5% Доля Южного федерального округа в обороте общественного питания Российской Федерации



ОБОРОТ ОБЩЕСТВЕННОГО ПИТАНИЯ В РАЗРЕЗЕ СУБЪЕКТОВ ЮЖНОГО ФЕДЕРАЛЬНОГО ОКРУГА млрд рублей



ИЗМЕНЕНИЕ ОБОРОТА ОБЩЕСТВЕННОГО ПИТАНИЯ В РАЗРЕЗЕ СУБЪЕКТОВ ЮЖНОГО ФЕДЕРАЛЬНОГО ОКРУГА в % к январю-сентябрю 2022 г.



113,1%

к январю-сентябрю 2022 г.



Российская Федерация

125,1%

к январю-сентябрю 2022 г.

Южный федеральный округ

